




GOBIERNO de GUATEMALA

AUTORIDAD PARA EL MANEJO SUSTENTABLE DE LA CUENCA DEL LAGO DE ATITLÁN Y SU ENTORNO

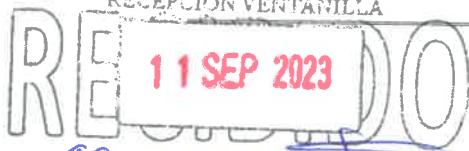
AMSCLAE PLANIFICACIÓN



CENTRO DE ATENCIÓN AL USUARIO -CAU- SECRETARÍA GENERAL MINISTERIO DE FINANZAS PÚBLICAS RECEPCIÓN VENTANILLA

DIRECCIÓN EJECUTIVA

Firma: Hora: 12:13



Panajachel Sololá, 08 de septiembre de 2023. Of.-No.-239-2023/D.E./AMSCLAE/PGTC/pgtc.

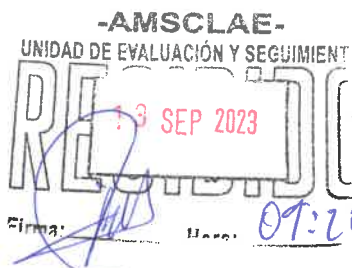
Hora: 09:34 Firma: Registro Único de Expediente: 2023-47440

Respetable Ministro:

Reciba un atento y cordial saludo de la Autoridad para el Manejo Sustentable de la Cuenca del Lago de Atitlán y su Entorno-AMSCLAE-.

En atención al OFICIO CIRCULAR-SPPD-DASP-01-2023/rdlo de fecha 23 de marzo de 2023, de manera atenta me dirijo a usted en cumplimiento a lo que establece el Artículo 17 del Decreto Número 54-2022 "Ley de Presupuesto General de Ingresos y Egresos del Estado para el Ejercicio Fiscal 2023", por este medio remito el "SEGUNDO INFORME CUATRIMESTRAL DE AVANCE DE METAS E INDICADORES DE DESEMPEÑO Y CALIDAD DEL GASTO", de la Autoridad para el Manejo Sustentable de la Cuenca del Lago de Atitlán y su Entorno -AMSCLAE- correspondiente al Segundo Cuatrimestre del Año 2023.

Sin otro particular y agradeciendo la atención a la presente, me suscribo de usted con muestras de alta estima y consideración.



Ing. Pedro Geovanni Toc Cobox Director Ejecutivo -AMSCLAE-



Magíster Edwin Oswaldo Martínez Cameros Ministerio de Finanzas Públicas Su Despacho

c.c.: Unidad de Planificación/AMSCLAE. Unidad de Seguimiento y Evaluación/AMSCLAE. Archivo: Dirección Ejecutiva/AMSCLAE.

Vía Principal 3-56, Zona 2, Plaza San Lorenzo. Panajachel, Sololá, Guatemala, C.A. Teléfonos: PBX (502) 7961-6464



**Sistema de Planes Institucionales -SIPLAN-
Reporte de Avance de Metas Físicas y Financieras**

Ejecución mensual - Segundo Cuatrimestre 2,023

Institución: AUTORIDAD PARA EL MANEJO SUSTENTABLE DE LA CUENCA DEL LAGO DE AMSCLAE

Productos Vinculados a Meta PGG

Productos Institucionales

Resultado Institucional: Para el 2028 se incrementó a 51 el valor promedio del índice de la calidad del Agua de los ríos tributarios del Lago de Atitlán a través del manejo integrado de la cuenca del lago de Atitlán de un 41 en 2018 a un 51 en el 2028

Producto/Subproducto	Unidad de Medida	Metas física/financiera	Inicial anual	No. Reprogramación	Metas vigentes	Ejecución física/financiera	Ejecución 2do cuatrimestre					% 2do cuatrimestre	Acumulado al 2do cuatrimestre	% de Avance acumulado al 2do cuatrimestre	% de Avance acumulado al 2do cuatrimestre con metas iniciales
							Mayo	Junio	Julio	Agosto	Total				
INTERVENCIONES DE MANEJO INTEGRADO DE LA CUENCA DEL LAGO ATITLAN QUE PERMITAN CONSERVAR PRESERVAR Y RESGUARDAR LOS ECOSISTEMAS DE LA CUENCA DEL LAGO DE ATITLAN	Evento	Física	552.00	0	552.00	Ejecución física	64	74	65	65	268.00	48.55	411.00	74.46	74.46
		Financiera	4,528,458.00	8	4,453,792.00	Ejecución financiera	542,825.33	360,947.07	534,494.73	264,202.28	1,702,469.41	38.23	3,006,553.71	67.51	66.39
Informes actualizados sobre la calidad de los recursos naturales (Suelo, agua y bosque), clima, desechos y contaminantes de la Cuenca del Lago de Atitlán, para informar a la población en general y toma de decisiones.	Evento	Física	51.00	0	51.00	Ejecución física	4	6	4	5	19.00	37.25	38.00	74.51	74.51
		Financiera	1,080,928.00	2	1,047,047.00	Ejecución financiera	126,353	114,697.04	107,560.47	64,359.5	412,970.01	39.44	798,259.47	76.24	73.85
Capacitación y concientización a la población de la Cuenca del Lago de Atitlán sobre buenas prácticas ambientales para el control de la contaminación.	Evento	Física	215.00	0	215.00	Ejecución física	24	25	23	25	97.00	45.12	166.00	77.21	77.21
		Financiera	629,116.00	1	626,547.00	Ejecución financiera	57,324	42,659	70,554.25	44,159	214,696.25	34.27	381,549.82	60.90	60.65
Fortalecimiento a entidades públicas y privadas en la gestión y manejo de desechos y contaminantes en la cuenca del Lago de Atitlán.	Evento	Física	110.00	0	110.00	Ejecución física	15	14	18	14	61.00	55.45	80.00	72.73	72.73
		Financiera	1,075,046.00	3	1,094,126.00	Ejecución financiera	112,738.39	41,372.16	154,244.01	28,691	337,045.56	30.81	563,778.77	51.53	52.44

**Sistema de Planes Institucionales -SIPLAN-
 Reporte de Avance de Metas Físicas y Financieras**

Ejecución mensual - Segundo Cuatrimestre 2,023

Institución: AUTORIDAD PARA EL MANEJO SUSTENTABLE DE LA CUENCA DEL LAGO DE AMSCLAE

Resultado Institucional: Para el 2028 se incrementó a 51 el valor promedio del índice de la calidad del Agua de los ríos tributarios del Lago de Atitlán a través del manejo integrado de la cuenca del lago de Atitlán de un 41 en 2018 a un 51 en el 2028

Producto/Subproducto	Unidad de Medida	Metas física/financiera	Inicial anual	No. Reprogramación	Metas vigentes	Ejecución física/financiera	Ejecución 2do cuatrimestre					% 2do cuatrimestre	Acumulado al 2do cuatrimestre	% de Avance acumulado al 2do cuatrimestre	% de Avance acumulado al 2do cuatrimestre con metas iniciales
							Mayo	Junio	Julio	Agosto	Total				
Conservación de suelo, incremento y conservación de la cobertura forestal y promoción de prácticas agrícolas sostenibles en la Cuenca del Lago de Atitlán.	Evento	Física	66.00	0	66.00	Ejecución física	7	13	7	7	34.00	51.52	48.00	72.73	72.73
		Financiera	1,035,116.00	1	979,962.00	Ejecución financiera	158,260.5	63,623.87	119,113	72,984.28	413,981.65	42.24	777,713.34	79.36	75.13
Fomento de proyectos de desarrollo económicos sostenibles en el sector público y privado de la Cuenca del Lago de Atitlán.	Evento	Física	110.00	0	110.00	Ejecución física	14	16	13	14	57.00	51.82	84.00	76.36	76.36
		Financiera	708,252.00	1	706,110.00	Ejecución financiera	88,149.44	98,595	83,023	54,008.5	323,775.94	45.85	485,252.31	68.72	68.51
DIRECCION Y COORDINACION	Documento	Física	98.00	0	98.00	Ejecución física	12	6	8	6	32.00	32.65	58.00	59.18	59.18
		Financiera	5,971,542.00	1	6,046,208.00	Ejecución financiera	395,703.67	439,250.36	741,202.48	399,210.37	1,975,366.88	32.67	4,032,140.00	66.69	67.52
Dirección y Coordinación	Documento	Física	98.00	0	98.00	Ejecución física	12	6	8	6	32.00	32.65	58.00	59.18	59.18
		Financiera	5,971,542.00	1	6,046,208.00	Ejecución financiera	395,703.67	439,250.36	741,202.48	399,210.37	1,975,366.88	32.67	4,032,140.00	66.69	67.52

**Sistema de Planes Institucionales -SIPLAN-
Reporte de Avance de Metas Físicas y Financieras**

Ejecución mensual - Segundo Cuatrimestre 2,023

Institución: AUTORIDAD PARA EL MANEJO SUSTENTABLE DE LA CUENCA DEL LAGO DE AMSCLAE

Firma y sello de la máxima autoridad

f.



Nombre: **Ing. Pedro Geovanni Toc Cobox.**

Director Ejecutivo.



INFORME DE INDICADORES PARA EL SEGUIMIENTO DE LA POLITICA GENERAL DE GOBIERNO AÑO 2023

Artículo 17, Decreto Numero 54-2022: “Las autoridades de las instituciones son responsables de realizar el seguimiento de los indicadores definidos, considerando que los mismos deben ser verificables y cuantificables, y contar con criterios de relevancia, claridad y pertenencia”.

Institución responsable: Autoridad para el Manejo Sustentable de la Cuenca del Lago de Atitlán y su Entorno-AMSCLAE-
Segundo Cuatrimestre 2023: Información del 01 de enero al 31 de agosto 2023.

Resultado Estratégico de Gobierno	Resultado estratégico Institucional	Indicador (A)	Unidad de medida (B)	Dato y Año Línea de Base (C)	Fuente dato Línea de base (D)	Periodicidad para el reporte (E)	Periodicidad para su ingreso en SIPLAN (F)	Numrador (G)	Descripción del numerador (H)	Fuente de donde se obtendrá el numerador (I)	Denominador (J)	Descripción del denominador (K)	Fuente de donde se obtendrá el denominador (L)	Unidad o Departamento responsable del indicador (M)	Resultado de la fórmula %
Para el año 2023 la superficie terrestre cubierta con cobertura forestal se ubica en 33.7%	“Para el 2028 se incrementó a 51 el valor promedio del índice de la calidad del Agua de los ríos tributarios del Lago de Atitlán, a través del manejo integrado de la cuenca del lago de Atitlán. (De un 41 en 2018 a un 51 en el 2028)”	Eventos de capacitación y concientización sobre el manejo integrado de la Cuenca del Lago Atitlán	Eventos	205/2022	Departamento de Educación Ambiental	Cuatrimestral	Mensual	166	Número de eventos realizados	Depto. Educación Ambiental	215	Número de eventos planeados	Depto. Educación Ambiental.	Depto. Educación Ambiental.	77.2%
		Eventos en temas de proyectos de desarrollo económico y sostenible	Eventos	0/2021	Depto. Fomento Económico	Cuatrimestral	Mensual	83	Número de eventos realizados	Depto. Fomento Económico	110	Número de eventos planeados	Depto. Fomento Económico	Depto. Fomento Económico	75.5%
		Eventos en las temáticas de conservación de suelos, conservación y recuperación forestal y agricultura sostenible.	Eventos	0/2022	Depto. Agrícola Forestal	Cuatrimestral	Mensual	48	Número de eventos realizados	Depto. Agrícola Forestal	66	Número de eventos planeados	Depto. Agrícola Forestal	Depto. Agrícola Forestal	72.7%
		Eventos de fortalecimiento a entidades públicas y privadas en la gestión y manejo de desechos y contaminantes	Eventos	180/2021	Depto. Saneamiento Ambiental	Cuatrimestral	Mensual	81	Número de eventos realizados	Depto. Saneamiento Ambiental	110	Número de eventos planeados	Depto. Saneamiento Ambiental	Depto. Saneamiento Ambiental	73.6%
		Eventos de recolección de información para elaboración de informes actualizados sobre la calidad de los recursos naturales (suelo, agua y bosque), clima, desechos y contaminantes de la cuenca del lago de Atitlán, para informar a la población en general y toma de decisiones	Eventos	0/2021	Depto. Investigación y Calidad Ambiental	Cuatrimestral	Mensual	38	Número de eventos realizados	Depto. Investigación y Calidad Ambiental	51	Número de eventos planeados	Depto. Investigación y Calidad Ambiental	Depto. Investigación y Calidad Ambiental	74.5%

f.

ing. Pedro Giovanni Toc Cobos
Director Ejecutivo
AMSCLAE

Director Ejecutivo

Página 1 de 1

Vía Principal 3-56, Zona 2, Plaza San Lorenzo. Panajachel, Sololá, Guatemala, C.A.
Teléfonos: PBX (502) 7961-6464

