

## INFORME DE PERTENENCIA SOCIOLINGÜÍSTICA ABRIL 2022

### Introducción

La Autoridad para el Manejo Sustentable de la Cuenca del Lago de Atitlán y su Entorno, en cumplimiento a lo estipulado en la Ley de Acceso a la Información Pública, Decreto Número 57–2008 del Congreso de la República de Guatemala y la Ley de Idiomas Nacionales, Decreto Número 19–2003 del Congreso de la República de Guatemala. Presenta el **Informe de Pertenencia Sociolingüística** que contiene la información sobre la pertenencia sociolingüística de los usuarios de los servicios que presta la Autoridad para el Manejo Sustentable de la Cuenca del Lago de Atitlán y su Entorno, además, el grupo étnico y sexo al que pertenecen; de igual forma se brinda la información respecto a los idiomas en que se prestan los servicios en los distintos puntos de la cuenca del Lago de Atitlán en el marco de su mandato legal contenidos en la Ley de Creación de la AMSCLAE (Decreto 133-96) y su Reglamento (Acuerdo Gubernativo 78-2012).

### Objetivo

Brindar la información de la Autoridad para el Manejo Sustentable de la Cuenca del Lago de Atitlán y su Entorno -AMSCLAE-, en cumplimiento a la Ley de Acceso a la Información Pública, Decreto Número 57–2008 del Congreso de la República de Guatemala y la Ley de Idiomas Nacionales, Decreto Número 19–2003 del Congreso de la República de Guatemala.

### Estadísticas de la pertenencia lingüística de usuarios de la AMSCLAE

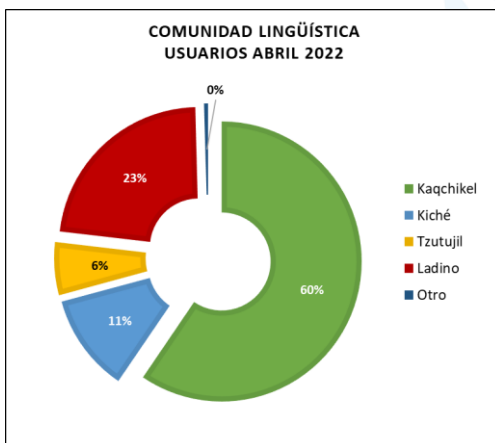


Fig. 1. Comunidad Lingüística de usuarios

Durante el mes de abril del 2022, se atendió una población total de 1,459 personas (usuarios), de la cual, el 60% pertenece a la comunidad lingüística Kaqchik'el, el 11% pertenece a la comunidad lingüística K'iche', el 6% a la comunidad lingüística Tz'utujil; el 23% a la comunidad lingüística ladina. Como se observa en la figura No. 1.

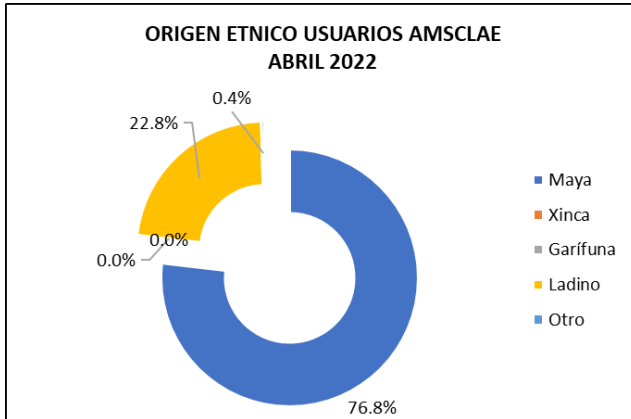


Fig. 2. Origen étnico usuarios AMSCLAE

### Estadística de origen étnico de usuarios

Del total de usuarios de los servicios que brinda la AMSCLAE, el 76.8% pertenece a la etnia Maya (Kaqchik'el, K'iche' y Tz'utujil), el 22.8% pertenece al grupo étnico Ladino y aproximadamente un 0.4% a otros grupos étnicos. El detalle se muestra en la figura número 2.

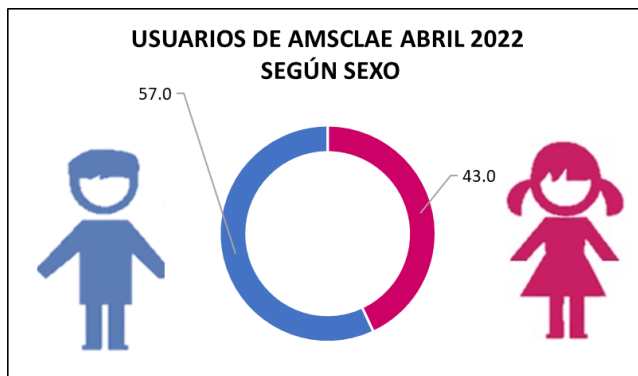


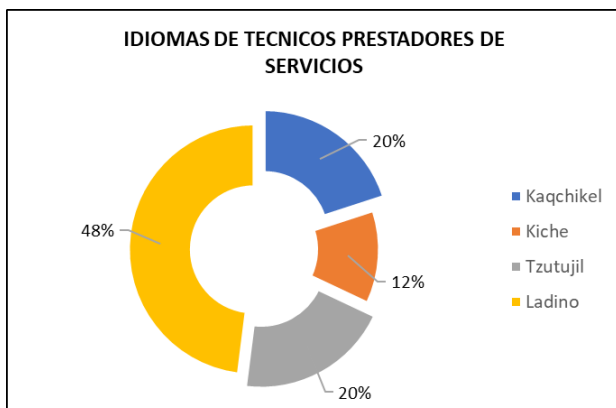
Fig. 3. Usuarios distribuidos según sexo

### Estadística de usuarios según sexo

Del total de usuarios de los servicios brindados por la AMSCLAE durante el mes de abril, el 57.0 % pertenece al sexo masculino y el 43.0 % pertenece al sexo femenino. El detalle se muestra en la figura número 3.

### Idiomas para la prestación de servicios

AMSCLAE en cumplimiento de su mandato institucional contemplado en el Artículo 2 y 5 de la Ley de Creación y su reglamento, a través de los cinco departamentos técnicos: Educación Ambiental, Fomento Económico, Agrícola Forestal, Saneamiento Ambiental e Investigación y Calidad Ambiental; planifica, coordina y ejecuta en coordinación con otras instituciones, todos los trabajos que buscan conservar, preservar y resguardar los ecosistemas de la cuenca del Lago de Atitlán. En tal virtud, se brinda servicios de asesoría técnica y apoyo, se ejecutan proyectos y diferentes planes en coordinación con entes públicos, privados y asociaciones en diferentes puntos de la cuenca del Lago de Atitlán en donde conviven tres comunidades étnicas mayas: Kaqchik'el, K'iche' y Tz'utujil; asimismo, población ladina y



otras que residen en la cuenca, por la naturaleza del territorio. Para ello, el personal que brinda los servicios a la población posee las habilidades de comunicación en los idiomas propios de las comunidades lingüísticas en sus diferentes actividades mensuales. El 20% posee dominio del idioma Kaqchikel, el 20% posee dominio del idioma Tzutujil, el 12% posee dominio del idioma K'iche' y el 48% se comunica en idioma español.

Fig. 4. Idiomas de los técnicos que prestan los servicios.

## Estadísticas

En la siguiente tabla se hace un resumen de los registros y datos sobre la pertenencia sociolingüística de los usuarios de los servicios brindados durante el mes de abril de 2021.

Se lleva un registro mensual y a final de año se hace el consolidado correspondiente.

Tabla 1. Registros de usuarios de los servicios brindados por AMSCLAE.

AUTORIDAD PARA EL MANEJO SUSTENTABLE DE LA CUENCA DEL LAGO DE ATITLÁN Y SU ENTORNO AMSCLAE														
Datos para clasificador temático Recurso Hídrico y Saneamiento ABRIL 2021 -AMSCLAE-														
Departamento Técnico	Mujeres	Hombres	Total	0 hasta Menores de 13 años (Niñez)	13 hasta 30 años (Juventud)	Mayores de 30 hasta 60 años (Adultos)	Mayores de 60 años (Tercera Edad)	Total	Kaqchikel	Kiché	Tzutujil	Ladino	Otro	TOTAL
Educación Ambiental	499	483	982	224	439	245	74	982	687	46	22	227	0	982
Fomento Económico	55	111	166	0	63	101	2	166	58	24	41	39	4	166
Agrícola Forestal	27	99	126	0	0	125	1	126	45	64	10	7	0	126
Saneamiento Ambiental	47	138	185	0	34	131	20	185	78	31	15	59	2	185
Investigación y Calidad Ambiental	0	0	0	0	0	0	0	0	0	0	0	0	0	0
<b>Totales</b>	<b>628</b>	<b>831</b>	<b>1,459</b>	<b>224</b>	<b>536</b>	<b>602</b>	<b>97</b>	<b>1,459</b>	<b>868</b>	<b>165</b>	<b>88</b>	<b>332</b>	<b>6</b>	<b>1,459</b>
<b>Total en %</b>	<b>43.0</b>	<b>57.0</b>	<b>100</b>	<b>15.4</b>	<b>36.7</b>	<b>41.3</b>	<b>6.6</b>	<b>100</b>	<b>59.5</b>	<b>11.3</b>	<b>6.0</b>	<b>22.8</b>	<b>0.4</b>	<b>100</b>

Fuente de datos: Unidad de Seguimiento y Evaluación con base en los informes de los cinco departamentos técnicos de la AMSCLAE.